

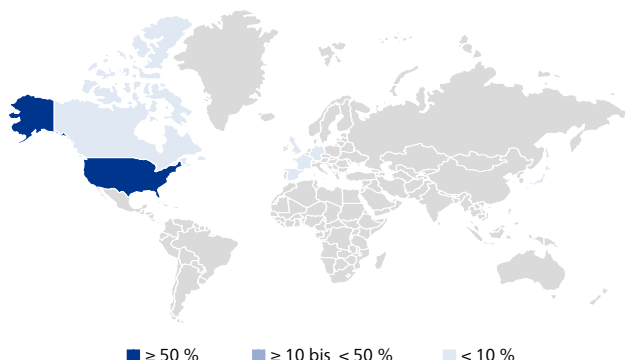
UniNachhaltig Aktien Global

Globaler Aktienfonds mit Nachhaltigkeits-Konzept

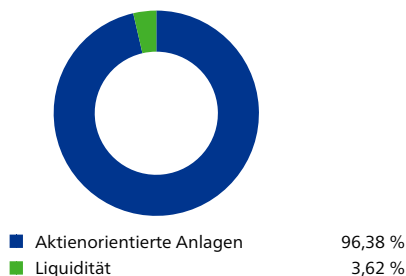


Fondsstruktur nach Ländern

■ Vereinigte Staaten	64,62 %
■ Deutschland	5,91 %
■ Vereinigtes Königreich	5,41 %
■ Frankreich	5,27 %
■ Irland	4,27 %
■ Japan	3,93 %
■ Schweiz	2,55 %
■ Kanada	2,42 %
■ Spanien	1,00 %
■ Hongkong	0,65 %



Fondsstruktur nach Anlageklassen



Fondsstruktur nach Währungen¹⁰

US-Dollar	Britische Pfund	Japanische Yen
74,30 %	5,33 %	4,89 %
Kanadische Dollar	Euro	Schweizer Franken
3,55 %	3,47 %	1,97 %
Australische Dollar	Hongkong-Dollar	Sonstige
0,97 %	0,65 %	4,87 %

Die größten Aktienwerte

Apple Inc.	6,88 %
Microsoft Corporation	6,45 %
NVIDIA Corporation	4,00 %
Tesla Inc.	3,11 %
Alphabet Inc.	2,71 %
Bank of America Corporation	2,59 %
JPMorgan Chase & Co.	2,50 %
The Procter & Gamble Co.	2,24 %
Mastercard Inc.	2,23 %
ServiceNow Inc.	2,19 %

Fondsstruktur nach Branchen

IT	26,02 %
Finanzwesen	20,58 %
Industrie	11,45 %
Nicht-Basiskonsumgüter	8,57 %
Gesundheitswesen	7,31 %
Roh-, Hilfs- u. Betriebsstoffe	6,27 %
Basiskonsumgüter	5,70 %
Telekommunikationsdienste	5,52 %
Versorgungsbetriebe	2,39 %
Immobilien	2,32 %

Die Chancen im Einzelnen

- Ertragschancen der internationalen Aktienmärkte
- Risikostreuung und professionelles Fondsmanagement sowie Insolvenzschutz durch Sondervermögen
- Chancen auf Wechselkursgewinne
- Teilnahme an den Wachstumschancen von Schwellen- bzw. Entwicklungsländern
- Berücksichtigung von nachhaltigen und ethischen Kriterien in der Anlagepolitik

Die Risiken im Einzelnen

- Marktbedingte Kurs- und Ertragschwankungen sowie Bonitätsrisiken einzelner Emittenten/Vertragspartner
- Wechselkursschwankungen
- Erhöhte Kursschwankungen und Verluste beziehungsweise Ausfälle bei Anlagen in Schwellen- bzw. Entwicklungsländern (zum Beispiel aufgrund politischer und rechtlicher Risiken)
- Abweichung der Anlagepolitik von individuellen Nachhaltigkeits- und Ethikvorstellungen
- Erhöhte Wertschwankungen aufgrund der Zusammensetzung des Fonds

UniNachhaltig Aktien Global

Globaler Aktienfonds mit Nachhaltigkeits-Konzept



Erläuterung zu den Fußnoten

- ¹ Die Risikoklassifizierung basiert auf verbundeneinheitlichen Risikoprofilen und weicht vom Gesamtrisikoindikator des Basisinformationsblattes (BIB) ab.
- ² 100% MSCI WORLD
- ³ Abbildungszeitraum 30.12.2019 bis 30.12.2024. Alle Angaben basieren auf eigenen Berechnungen gemäß BVI-Methode und veranschaulichen die Wertentwicklung in der Vergangenheit. Die Bruttowertentwicklung berücksichtigt die auf Fondsebene anfallenden Kosten (zum Beispiel Verwaltungsvergütung), ohne die auf Kundenebene anfallenden Kosten einzubeziehen (zum Beispiel Ausgabeaufschlag und Depotkosten). In der Nettowertentwicklung werden die auf Fondsebene anfallenden Kosten sowie ein Ausgabeaufschlag in Höhe von 5,00 Prozent im ersten Betrachtungszeitraum berücksichtigt. Annualisiert: Durchschnittliche jährliche Wertentwicklung. Kumuliert: Wertentwicklung gesamt. Kalenderjahr / Vergleichsmaßstab: jeweilig bezogen auf das angegebene Kalenderjahr.
- ⁴ SRI (Summary Risk Indicator). Anhand des Gesamtrisikoindikatoren können Produkte hinsichtlich des möglichen Risikos miteinander verglichen werden. Je höher der Gesamtrisikoindikator, umso höher das Risiko. Die Einstufung kann sich künftig ändern. Ein Gesamtrisikoindikator von 1 bedeutet nicht, dass es sich um eine risikofreie Anlage handelt.
- ⁵ Die Teilfreistellung dient als Ausgleich für bestimmte Steuern, die bereits auf Fondsebene erhoben wurden. Die steuerpflichtigen Erträge des Fonds, zum Beispiel bei einer Ausschüttung, sind daher in Höhe des genannten Prozentsatzes steuerfrei.
- ⁶ Wenn dieser Fonds in einer Versicherungslösung vermittelt wird, wird kein Ausgabeaufschlag erhoben.
- ⁷ Die Höhe der Partizipation kann sich, abhängig vom Vertriebsstatus Ihrer Bank bei der Verwaltungsgesellschaft, innerhalb der Bandbreite 90-100% (Ausgabeaufschlag) und 25-35% (Verwaltungsvergütung) ändern.
- ⁸ Bei einem Pauschalpreis für Ihr Bankdepot gilt dieser, der Ausgabeaufschlag kann (teilweise) entfallen. Im Falle einer Auskehrvereinbarung richtet sich der Umfang der Auskehr nach dieser.
- ⁹ Hierbei handelt es sich um eine Schätzung. Eine eventuelle Erfolgsgebühr wird nicht berücksichtigt. Die laufenden Kosten umfassen die vom Fonds getragenen Kosten inklusive Transaktionskosten, diese bestehen aus tatsächlichen (Order)Gebühren und aus errechneten oder geschätzten fiktiven Werten, d.h. impliziten Transaktionskosten. Bei letzteren können verschiedene Methoden zum Einsatz kommen. Der ausgewiesene Wert wird analog des Basisinformationsblattes (BIB) auf eine Nachkommastelle gerundet.
- ¹⁰ Es handelt sich um einen Ausweis einschließlich derivativer Finanzinstrumente.

Rechtlicher Hinweis

Diese Produktinformation stellt keine Handlungsempfehlung dar und ersetzt nicht die individuelle Anlageberatung durch eine Bank/einen Vertriebspartner sowie den fachkundigen steuerlichen oder rechtlichen Rat.

Ausführliche produktspezifische Informationen, insbesondere zu den Anlagezielen, den Anlagegrundsätzen, zu Chancen und Risiken sowie Erläuterungen zum Risikoprofil des Fonds entnehmen Sie bitte dem Verkaufsprospekt, den Anlagebedingungen, dem Basisinformationsblatt sowie den aktuellen Jahres- und Halbjahresberichten, die Sie kostenlos in deutscher Sprache über den Kundenservice der Union Investment Service Bank AG oder auf www.union-investment.de/DE000A0M80G4 erhalten. Es ist zu beachten, dass sich die Risikoklasse ändern kann. Diese Dokumente bilden die allein verbindliche Grundlage für den Kauf des Fonds. Bitte lesen Sie den Verkaufsprospekt und das Basisinformationsblatt des Fonds, bevor Sie eine endgültige Anlageentscheidung treffen. Weitere Informationen über nachhaltigkeitsrelevante Aspekte des Fonds finden Sie auf www.union-investment.de/unionnachhaltig_aktien_global-DE000A0M80G4-fonds-A0M80G/?portrait=1.

Eine Zusammenfassung Ihrer Anlegerrechte in deutscher Sprache und weitere Informationen zu Instrumenten der kollektiven Rechtsdurchsetzung erhalten Sie auf www.union-investment.de/beschwerde. Union Investment Privatfonds GmbH kann jederzeit beschließen, Vorkehrungen, die sie gegebenenfalls für den Vertrieb von Anteilen eines Fonds und/oder Anteilsklassen eines Fonds in einem anderen Mitgliedsstaat als ihrem Herkunftsmitgliedstaat getroffen hat, wieder aufzuheben.

Der zukünftige Anteilwert des Produkts kann gegenüber dem Erwerbszeitpunkt steigen oder fallen. Der UniNachhaltig Aktien Global unterliegt den deutschen Steuergesetzen. Dies kann Auswirkungen darauf haben, wie Sie bezüglich Ihrer Einkünfte aus dem UniNachhaltig Aktien Global besteuert werden. Die steuerliche Behandlung hängt von den persönlichen Verhältnissen des jeweiligen Kunden ab und kann künftig Änderungen unterworfen sein.

Soweit nicht anderweitig angegeben, ist die Gültigkeit der hier abgebildeten Informationen, Daten und Meinungsäußerungen auf den Zeitpunkt der Erstellung dieser Produktinformation beschränkt.

Union Investment Privatfonds GmbH kann lediglich für eine in diesem Dokument enthaltene Angabe verantwortlich gemacht werden, die irreführend, unrichtig oder nicht mit den Angaben in gesetzlichen Verkaufsunterlagen und sonstigen Informationsmaterialien vereinbar ist.

Union Investment Service Bank AG
 Weißfrauenstraße 7
 60311 Frankfurt am Main
 Telefon 069 58998-6060
 E-Mail service@union-investment.de
www.union-investment.de

Zweck

Dieses Informationsblatt stellt Ihnen wesentliche Informationen über dieses Anlageprodukt zur Verfügung. Es handelt sich nicht um Werbematerial. Diese Informationen sind gesetzlich vorgeschrieben, um Ihnen dabei zu helfen, die Art, das Risiko, die Kosten sowie die möglichen Gewinne und Verluste dieses Produkts zu verstehen, und Ihnen dabei zu helfen, es mit anderen Produkten zu vergleichen.

Produkt

Produkt: Der **UniNachhaltig Aktien Global** ist eine Anteilklasse des Sondervermögens UniNachhaltig Aktien Global (nachfolgend "Fonds" genannt).

Hersteller: Union Investment Privatfonds GmbH, Union Investment Gruppe.

ISIN: DE000A0M80G4

Webseite: <https://www.union-investment.de>

Telefon: 004969 58998-6060

Die Bundesanstalt für Finanzdienstleistungsaufsicht (BaFin) ist für die Aufsicht von Union Investment Privatfonds GmbH in Bezug auf das Basisinformationsblatt zuständig.

Dieses PRIIP ist in Deutschland, Österreich, Italien, Luxembourg zugelassen.

Datum des Basisinformationsblatts: 30. Dezember 2024

Um welche Art von Produkt handelt es sich?

Art: Der Fonds ist ein in Deutschland aufgelegtes OGAW-Sondervermögen.

Laufzeit: Der Fonds hat eine unbegrenzte Laufzeit. Wir sind berechtigt, die Verwaltung des Fonds unter Einhaltung einer Kündigungsfrist von sechs Monaten durch Bekanntmachung im Bundesanzeiger und darüber hinaus im Jahres- oder Halbjahresbericht zu kündigen. Anteile an dem Fonds können grundsätzlich bewertungstäglich zurückgegeben werden. Wir können die Rücknahme aussetzen, wenn außergewöhnliche Umstände dies unter Berücksichtigung der Anlegerinteressen erforderlich erscheinen lassen oder die Rücknahme beschränken, wenn die Rückgabeverlangen der Anleger einen zuvor festgelegten Schwellenwert erreichen, ab dem die Rückgabeverlangen nicht mehr im Interesse der Gesamtheit der Anleger ausgeführt werden können.

Ziele: Ziel des Aktienfonds ist es, neben der Erzielung marktgerechter Erträge langfristig ein Kapitalwachstum unter Berücksichtigung ethischer, sozialer und ökologischer Kriterien zu erwirtschaften.

Mindestens 75 Prozent des Fondsvermögens müssen aus Aktien bestehen, deren Emittenten ethische, soziale und ökologische Kriterien berücksichtigen. Für den Erwerb dieser Aktien werden Ausschlusskriterien festgelegt. Daran anschließend werden die vergangenen, gegenwärtigen und angekündigten Nachhaltigkeitsaktivitäten dieser Emittenten auf Basis eines Best-In-Class-Ansatzes und/oder eines Transformationsansatzes analysiert. Bis zu 25 Prozent des Fondsvermögens dürfen in Geldmarktinstrumenten und/oder Bankguthaben angelegt werden. Derivate können zu Investitions- und Absicherungszwecken eingesetzt werden. Die Anlagestrategie orientiert sich an einem Vergleichsmaßstab (100% MSCI World), wobei versucht wird, dessen Wertentwicklung zu übertreffen. Das Fondsmanagement kann durch aktive Über- und Untergewichtung einzelner Vermögenswerte wesentlich - sowohl positiv als auch negativ - von diesem Vergleichsmaßstab abweichen. Darüber hinaus sind Investitionen in Titel, die nicht Bestandteil des Vergleichsmaßstabs sind, jederzeit möglich. Die maximal zu erwartende Standardabweichung der durchschnittlichen Wertentwicklungsdifferenzen zwischen Fonds und Vergleichsmaßstab beträgt 8 Prozent.

Derzeit wird das Fondsvermögen weltweit in Aktien von Unternehmen angelegt, welche das zugrundeliegende Nachhaltigkeitskonzept am besten umsetzen und aussichtsreiche Renditeerwartungen aufweisen.

Die Erträge des UniNachhaltig Aktien Global werden in der Regel ausgeschüttet.

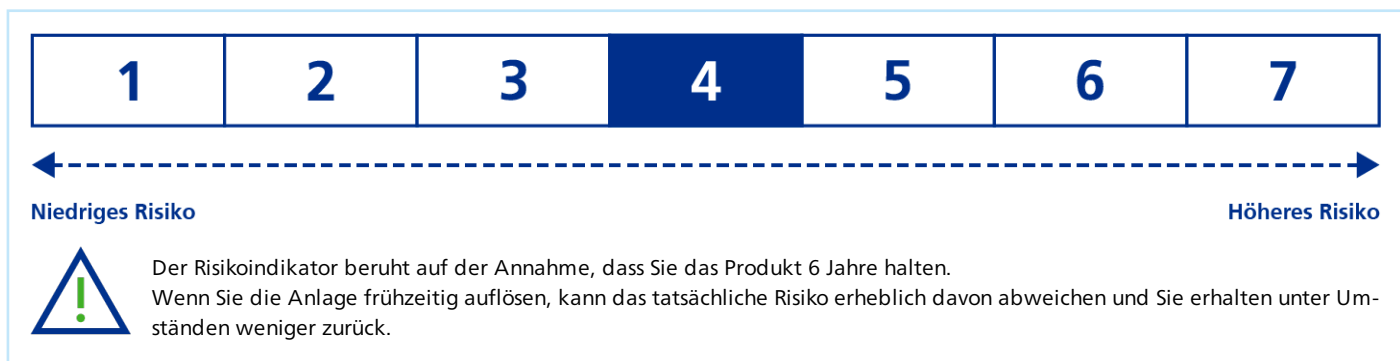
Verwahrstelle des Fonds ist die DZ BANK AG Deutsche Zentral-Genossenschaftsbank, Frankfurt am Main.

Den Prospekt und die aktuellen Jahres- und Halbjahresberichte, die aktuellen Anteilpreise sowie weitere Informationen zu dem Fonds finden Sie kostenlos in deutscher Sprache unter <https://www.union-investment.de/DE000A0M80G4>.

Kleinanleger-Zielgruppe: Der Fonds richtet sich an Kleinanleger. Diese Kunden verfolgen das Ziel der Vermögensbildung / -optimierung und haben einen langfristigen Anlagehorizont. Bei dem vorliegenden Fonds handelt es sich um ein Produkt für Kunden mit Basiskenntnissen und / oder -erfahrungen mit Finanzprodukten. Der Kunde kann einen finanziellen Verlust tragen und legt keinen Wert auf Kapitalschutz.

Welche Risiken bestehen und was könnte ich im Gegenzug dafür bekommen?

Risikoindikator



Der Gesamtrisikoindikator hilft Ihnen, das mit diesem Produkt verbundene Risiko im Vergleich zu anderen Produkten einzuschätzen. Er zeigt, wie hoch die Wahrscheinlichkeit ist, dass Sie bei diesem Produkt Geld verlieren, weil sich die Märkte in einer bestimmten Weise entwickeln oder wir nicht in der Lage sind, Sie auszubezahlen.

Wir haben dieses Produkt auf einer Skala von 1 bis 7 in die Risikoklasse 4 eingestuft, wobei 4 einer mittleren Risikoklasse entspricht. Das Risiko potenzieller Verluste aus der künftigen Wertentwicklung wird als mittel eingestuft.

Bei sehr ungünstigen Marktbedingungen ist es möglich, dass unsere Fähigkeit beeinträchtigt wird, Ihr Rückgabeverlangen auszuführen. Vom Gesamtrisikoindikator nicht angemessen erfasste Risiken: Operationelle Risiken, steuerliche Risiken. Dieses Produkt beinhaltet keinen Schutz vor künftigen Marktentwicklungen, so dass Sie das angelegte Kapital ganz oder teilweise verlieren könnten.

Performance-Szenarien

Was Sie bei diesem Produkt am Ende herausbekommen, hängt von der künftigen Marktentwicklung ab. Die künftige Marktentwicklung ist ungewiss und lässt sich nicht mit Bestimmtheit vorhersagen.

Das dargestellte pessimistische, mittlere und optimistische Szenario veranschaulichen die schlechteste, durchschnittliche und beste Wertentwicklung des Produkts und/oder einer geeigneten Benchmark in den letzten 11 Jahren. Die Märkte könnten sich künftig völlig anders entwickeln.

Zahlung einer einmaligen Anlage

Empfohlene Haltedauer	6 Jahre	
Anlagebeispiel	10.000 EUR	
	Wenn Sie nach 1 Jahr aussteigen	Wenn Sie nach 6 Jahren aussteigen

Szenarien

Minimum	Es gibt keine garantierte Mindestrendite. Sie könnten Ihre Anlage ganz oder teilweise verlieren.		
Stressszenario	Was Sie am Ende nach Abzug der Kosten herausbekommen könnten	4.320 EUR	1.010 EUR
	Jährliche Durchschnittsrendite	-56,8 %	-31,7 %
Pessimistisches Szenario	Was Sie am Ende nach Abzug der Kosten herausbekommen könnten	7.870 EUR	11.020 EUR
	Jährliche Durchschnittsrendite	-21,3 %	1,6 %
Mittleres Szenario	Was Sie am Ende nach Abzug der Kosten herausbekommen könnten	10.410 EUR	16.350 EUR
	Jährliche Durchschnittsrendite	4,1 %	8,5 %
Optimistisches Szenario	Was Sie am Ende nach Abzug der Kosten herausbekommen könnten	13.640 EUR	19.180 EUR
	Jährliche Durchschnittsrendite	36,4 %	11,5 %

In den angeführten Zahlen sind sämtliche Kosten des Produkts selbst enthalten, jedoch unter Umständen nicht alle Kosten, die Sie an Ihren Berater oder Ihre Vertriebsstelle zahlen müssen, sowie die Kosten Ihres Beraters oder Ihrer Vertriebsstelle. Unberücksichtigt ist auch Ihre persönliche steuerliche Situation, die sich ebenfalls auf den am Ende erzielten Betrag auswirken kann.

Das Stressszenario zeigt, was Sie unter extremen Marktbedingungen zurückbekommen könnten.

Das pessimistische Szenario ergab sich bei einer Anlage zwischen 12/2021 und 09/2024.

Das mittlere Szenario ergab sich bei einer Anlage zwischen 10/2016 und 10/2022.

Das optimistische Szenario ergab sich bei einer Anlage zwischen 01/2016 und 01/2022.

Was geschieht, wenn Union Investment Privatfonds GmbH nicht in der Lage ist, die Auszahlung vorzunehmen?

Der Ausfall der Gesellschaft hat keine direkten Auswirkungen auf Ihre Auszahlung, da die gesetzliche Regelung vorsieht, dass bei einer Insolvenz der Kapitalverwaltungsgesellschaft das Sondervermögen nicht in die Insolvenzmasse eingeht, sondern eigenständig erhalten bleibt.

Welche Kosten entstehen?

Die Person, die Ihnen dieses Produkt verkauft oder Sie dazu berät, kann Ihnen weitere Kosten berechnen. Sollte dies der Fall sein, teilt diese Person Ihnen diese Kosten mit und legt dar, wie sich diese Kosten auf Ihre Anlage auswirken werden.

Kosten im Zeitverlauf

In den Tabellen werden Beträge dargestellt, die zur Deckung verschiedener Kostenarten von Ihrer Anlage entnommen werden. Diese Beträge hängen davon ab, wie viel Sie anlegen, wie lange Sie das Produkt halten und wie gut sich das Produkt entwickelt. Die hier dargestellten Beträge veranschaulichen einen beispielhaften Anlagebetrag und verschiedene mögliche Anlagezeiträume.

Wir haben folgende Annahme zugrunde gelegt:

- Im ersten Jahr würden Sie den angelegten Betrag zurückerhalten (0 % Jahresrendite). Für die anderen Halteperioden haben wir angenommen, dass sich das Produkt wie im mittleren Szenario dargestellt entwickelt.
- 10.000 EUR werden angelegt.

	Wenn Sie nach 1 Jahr aussteigen	Wenn Sie nach 6 Jahren aussteigen
Kosten insgesamt	728 EUR	2.389 EUR
Jährliche Auswirkungen der Kosten (*)	7,3 %	3,5 % pro Jahr

(*) Diese Angaben veranschaulichen, wie die Kosten Ihre Rendite pro Jahr während der Haltedauer verringern. Wenn Sie beispielsweise zum Ende der empfohlenen Haltedauer aussteigen, wird Ihre durchschnittliche Rendite pro Jahr voraussichtlich 12,1 % vor Kosten und 8,5 % nach Kosten betragen.

Wir können einen Teil der Kosten zwischen uns und der Person aufteilen, die Ihnen das Produkt verkauft, um die für Sie erbrachten Dienstleistungen zu decken. Der Betrag wird Ihnen mitgeteilt.

Zusammensetzung der Kosten

Einmalige Kosten bei Ein- oder Ausstieg		Wenn Sie nach 1 Jahr aussteigen
Einstiegskosten	4,8 % des Betrags, den Sie beim Einstieg in diese Anlage zahlen. Darin enthalten sind Vertriebskosten in Höhe von 4,8 % des Anlagebetrages / 476 EUR. Dies ist der Höchstbetrag, der Ihnen berechnet wird. Die Person, die Ihnen das Produkt verkauft, teilt Ihnen die tatsächliche Gebühr mit.	bis zu 476 EUR
Ausstiegskosten	Wir berechnen keine Ausstiegsgebühr für dieses Produkt. Die Person, die Ihnen das Produkt verkauft, kann jedoch eine Gebühr berechnen.	
Laufende Kosten pro Jahr		
Verwaltungsgebühren und sonstige Verwaltungs- oder Betriebskosten	1,4 % des Wertes Ihrer Anlage pro Jahr. Hierbei handelt es sich um eine Schätzung auf der Grundlage der tatsächlichen Kosten des letzten Jahres.	139 EUR
Transaktionskosten	1,1 % des Wertes Ihrer Anlage pro Jahr. Hierbei handelt es sich um eine Schätzung der Kosten, die anfallen, wenn wir die zugrunde liegenden Anlagen für das Produkt kaufen oder verkaufen. Der tatsächliche Betrag hängt davon ab, wie viel wir kaufen und verkaufen.	113 EUR
Zusätzliche Kosten unter bestimmten Bedingungen		
Erfolgsgebühren	Für dieses Produkt wird keine Erfolgsgebühr berechnet.	

Wie lange sollte ich die Anlage halten, und kann ich vorzeitig Geld entnehmen?

Empfohlene Haltedauer: 6 Jahre

Dieses Produkt ist für langfristige Investitionen geeignet. Bei Rückgabe vor der empfohlenen Haltedauer fallen keine Kosten oder Gebühren an. Informationen zu Rückgabemöglichkeiten können Sie dem Abschnitt „Um welche Art von Produkt handelt es sich?“ entnehmen.

Wie kann ich mich beschweren?

Bei Beschwerden können Sie sich an Union Investment Privatfonds GmbH auf der Internetseite <https://www.union-investment.de/beschwerde> oder schriftlich an Union Investment Service Bank AG, 60621 Frankfurt am Main, Telefon 069 58998-6060 oder per E-Mail an service@union-investment.de wenden. Beschwerden über die Person, die zu dem Produkt berät oder es verkauft, können Sie direkt an diese Person richten.

Sonstige zweckdienliche Angaben

Unter <https://www.union-investment.de/DE000A0M80G4> finden Sie Informationen zur vergangenen Wertentwicklung aus den zurückliegenden 10 Jahren sowie eine monatlich aktualisierte Veröffentlichung der Berechnung früherer Performance-Szenarien und früherer Kostenquoten.

Der Fonds unterliegt den deutschen Steuergesetzen. Dies kann Auswirkungen darauf haben, wie Sie bzgl. Ihrer Einkünfte aus dem Fonds besteuert werden.