

# UniEuroRenta Unternehmensanleihen 2028 II A

## Rentenlaufzeitfonds



### Risikoklasse<sup>1</sup>

geringes Risiko    **mäßiges Risiko**    erhöhtes Risiko    hohes Risiko    sehr hohes Risiko

### Risikoprofil des typischen Anlegers

geringes Risiko    sehr hohes Risiko  
geringe Renditechancen    höchste Renditechancen



### Empfohlener Anlagehorizont



### Anlagestrategie

Das Fondsvermögen wird derzeit überwiegend in Unternehmensanleihen weltweiter Emittenten in Euro angelegt. Daneben kann das Fondsvermögen in Pfandbriefen, Covered Bonds, Staatsanleihen und staatsgarantierte Anleihen sowie in sonstige fest- und variabel verzinsliche Wertpapiere (einschließlich Zero-Bonds) investiert werden. Bis zu 20% des Fondsvermögens werden derzeit in Anleihen aus dem High Yield Segment (hochverzinsliche Anleihen) angelegt.

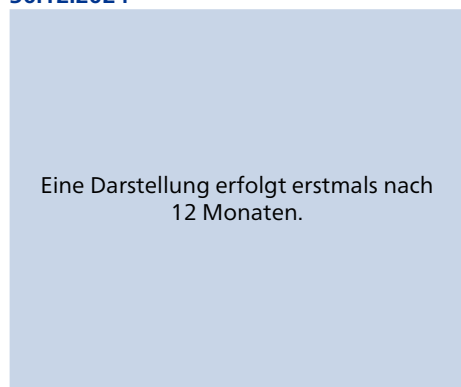
Die für den Fonds erworbenen Vermögenswerte lauten ausschließlich auf Euro.

Das Portfolio wird insgesamt mit Blick auf das Laufzeitende am 14. Januar 2028 ausgerichtet. Dies bedeutet, dass Anleihen gekauft werden, deren Endfälligkeit nicht über das Laufzeitende des Fonds hinausgeht. Eine defensivere Ausrichtung des Fonds ist möglich und der Erlös aus fälligen Anleihen kann auch im Geldmarkt bzw. in geldmarktähnliche Anlagen investiert werden.

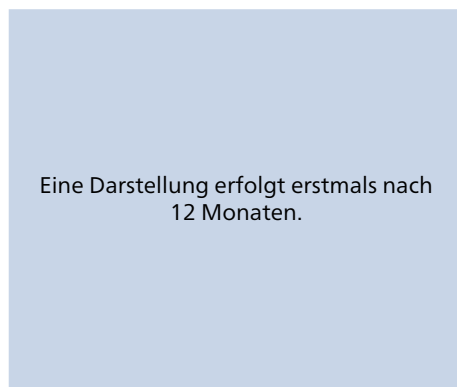
Die Anlagestrategie bezieht sich nicht auf einen Vergleichsmaßstab und verfolgt kein indexgebundenes Ziel.

Die Erträge des UniEuroRenta Unternehmensanleihen 2028 II A werden in der Regel ausgeschüttet.

### Historische Wertentwicklung per 30.12.2024<sup>2</sup>



### Indexierte Wertentwicklung



Wertentwicklung absolut (in %)	Monat	Seit Jahresbeginn		1 Jahr	3 Jahre	5 Jahre	10 Jahre		Seit Auflegung	
Annualisiert	-	-	-	-	-	-	-	-	-	-
Kumuliert	-	-	-	-	-	-	-	-	-	-
	2024	2023	2022	2021	2020	2019	2018	2017	2016	2015
Kalenderjahr	-	-	-	-	-	-	-	-	-	-

Zukünftige Ergebnisse können sowohl niedriger als auch höher ausfallen

### Fondsinformationen

Stammdaten	
WKN	A40CL4
ISIN	LU2819766994
Anteilklasse	des UniEuroRenta Unternehmensanleihen 2028 II
Fondstyp	OGAW-Sondervermögen
Fondswährung	EUR
Auflegungsdatum	01.07.2024
Laufzeitende	14.01.2028
Geschäftsjahr	01.04. - 31.03.
SRI <sup>3</sup>	2 von 7
Verfügbarkeit	Grundsätzlich bewertungstäglich
Preisfeststellung	Taggleich (Ordererteilung vor 16 Uhr im UnionDepot)
Verwaltungsgesellschaft	Union Investment Luxembourg S.A.

### Aktuelle Daten per 30.12.2024

Rücknahmepreis	102,35 EUR
Fondsvermögen	231,44 Mio. EUR

### Steuer- und Ertragsdaten

Ertragsverwendung	Ausschüttend Mitte Mai
Freistellungsempfehlung	0,81 EUR pro Anteil (Schätzwert)

### Konditionen

Ausgabeaufschlag <sup>4</sup>	2,00 % vom Anteilwert. Hiervon erhält Ihre Bank 100,00 % <sup>5,6</sup>
Verwaltungsvergütung	Zurzeit 0,60 % p.a., maximal 1,00 % p.a. Hiervon erhält Ihre Bank 35,00 % <sup>5,6</sup>
Laufende Kosten <sup>7</sup>	1,0 % p.a.

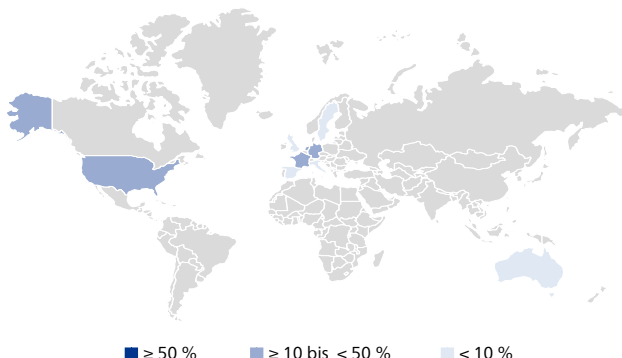
**Erfolgsbonus**  
Ihre Bank kann einmalig von Union Investment für im Jahr 2025 vermittelte Fondssparverträge mit einem monatlichen Ansparbetrag bis 4.000 Euro eine Provision in Höhe von bis zu 0,84 % des 12-Monats-Sparvolumens oder für im Jahr 2025 vermittelte Fondsanteile der Union Investment eine Provision in Höhe von bis zu 0,84 % des Volumens erhalten, wenn die jeweils mit Union Investment geplanten Absatzziele erreicht wurden, was in der Vergangenheit regelmäßig der Fall war.<sup>6</sup>

# UniEuroRenta Unternehmensanleihen 2028 II A

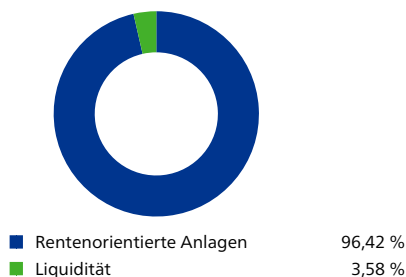
## Rentenlaufzeitfonds

### Fondsstruktur nach Ländern

Deutschland	15,43 %
Frankreich	15,03 %
Vereinigte Staaten	12,09 %
Niederlande	10,57 %
Vereinigtes Königreich	6,63 %
Luxemburg	6,51 %
Italien	5,39 %
Spanien	5,21 %
Schweden	4,19 %
Australien	1,90 %



### Fondsstruktur nach Anlageklassen



### Die größten Rentenwerte

2.875 % Silfin N.V. Reg.S. v.22(2027)	1,36 %
0.500 % BPCE S.A. EMTN Reg.S. Fix-to-Float Green Bond v.22(2028)	1,22 %
1.900 % Discovery Communications LLC v.15(2027)	1,16 %
4.375 % DS Smith Plc. EMTN Reg.S. Green Bond v.23(2027)	1,14 %
2.875 % Dte. Lufthansa AG EMTN Reg.S. v.21(2027)	1,13 %
0.625 % Athene Global Funding Reg.S. v.21(2028)	1,11 %

### Fondsstruktur nach Bonitäten

AAA	0,55 %
AA+ bis AA-	1,50 %
A+ bis A-	22,51 %
BBB+ bis BBB-	57,04 %
BB+ bis BB-	8,03 %
B+ bis B-	6,79 %

### Fondsstruktur nach Restlaufzeiten

0 bis 1 Jahr	4,09 %
1 bis 3 Jahre	85,67 %
3 bis 5 Jahre	6,66 %

### Kennzahlen

Ø-Restlaufzeit <sup>8)</sup> :	2 Jahre / 4 Monate	Ø-Rendite <sup>10)</sup> :	3,20 %
Ø-Zinsbindungsdauer <sup>9)</sup> :	2 Jahre / 1 Monat	Ø-Rating <sup>11)</sup> :	BBB

### Die Chancen im Einzelnen

- Ertragschancen der Rentenmärkte für Unternehmensanleihen
- Risikostreuung und professionelles Fondsmanagement sowie Insolvenzschutz durch Sondervermögen
- Tendenziell höhere Verzinsung als bei einer Anlage in Anleihen mit bester Bonität

### Die Risiken im Einzelnen

- Marktbedingte Kurs- und Ertragschwankungen sowie Bonitätsrisiken einzelner Emittenten/Vertragspartner
- Erhöhte Kursschwankungen und Ausfälle bei hochverzinslichen Wertpapieren

# UniEuroRenta

## Unternehmensanleihen 2028 II A

### Rentenlaufzeitfonds



#### Erläuterung zu den Fußnoten

- <sup>1</sup> Die Risikoklassifizierung basiert auf verbundeinheitlichen Risikoprofilen und weicht vom Gesamtrisikoindikator des Basisinformationsblattes (BIB) ab.
- <sup>2</sup> Alle Angaben basieren auf eigenen Berechnungen gemäß BVI-Methode und veranschaulichen die Wertentwicklung in der Vergangenheit. Die Bruttowertentwicklung berücksichtigt die auf Fondsebene anfallenden Kosten (zum Beispiel Verwaltungsvergütung), ohne die auf Kundenebene anfallenden Kosten einzubeziehen (zum Beispiel Ausgabeaufschlag und Depotkosten). In der Nettowertentwicklung werden die auf Fondsebene anfallenden Kosten sowie ein Ausgabeaufschlag in Höhe von 2,00 Prozent im ersten Betrachtungszeitraum berücksichtigt. Annualisiert: Durchschnittliche jährliche Wertentwicklung. Kumuliert: Wertentwicklung gesamt. Kalenderjahr / Vergleichsmaßstab: jeweilig bezogen auf das angegebene Kalenderjahr.
- <sup>3</sup> SRI (Summary Risk Indicator). Anhand des Gesamtrisikoindikatoren können Produkte hinsichtlich des möglichen Risikos miteinander verglichen werden. Je höher der Gesamtrisikoindikator, umso höher das Risiko. Die Einstufung kann sich künftig ändern. Ein Gesamtrisikoindikator von 1 bedeutet nicht, dass es sich um eine risikofreie Anlage handelt.
- <sup>4</sup> Wenn dieser Fonds in einer Versicherungslösung vermittelt wird, wird kein Ausgabeaufschlag erhoben.
- <sup>5</sup> Die Höhe der Partizipation kann sich, abhängig vom Vertriebsstatus Ihrer Bank bei der Verwaltungsgesellschaft, innerhalb der Bandbreite 90-100% (Ausgabeaufschlag) und 25-35% (Verwaltungsvergütung) ändern.
- <sup>6</sup> Bei einem Pauschalpreis für Ihr Bankdepot gilt dieser, der Ausgabeaufschlag kann (teilweise) entfallen. Im Falle einer Auskehrvereinbarung richtet sich der Umfang der Auskehr nach dieser.
- <sup>7</sup> Hierbei handelt es sich um eine Schätzung. Eine eventuelle Erfolgsgebühr wird nicht berücksichtigt. Die laufenden Kosten umfassen die vom Fonds getragenen Kosten inklusive Transaktionskosten, diese bestehen aus tatsächlichen (Order)Gebühren und aus errechneten oder geschätzten fiktiven Werten, d.h. impliziten Transaktionskosten. Bei letzteren können verschiedene Methoden zum Einsatz kommen. Der ausgewiesene Wert wird analog des Basisinformationsblattes (BIB) auf eine Nachkommastelle gerundet.
- <sup>8</sup> Die durchschnittliche Restlaufzeit auswertbarer Vermögensgegenstände des Rentenvermögens (bei vorzeitigem Kündigungsrecht geschätzt).
- <sup>9</sup> Durchschnittliche Zinsbindungsdauer auswertbarer Vermögensgegenstände des Rentenvermögens.
- <sup>10</sup> Die durchschnittliche Rendite (brutto) bezieht sich auf das gesamte Rentenvermögen mit Kasse und Rentenderivaten sowie Durchschau auf Anlagen eines Zielfonds soweit technisch möglich. In die Berechnung der Kennzahl gehen alle Finanzinstrumente mit einer auf maximal 20 % gekappten Rendite der Rentenanlagen ein. Mit dieser Vorgehensweise wird vermieden, dass rechnerische Extremwerte von gering gewichteten Anlagen im Sondervermögen maßgebliche Auswirkungen auf die Renditekennzahl haben. Aussagen zur Höhe der Ertragsausschüttung, zu Risiken bzw. der zukünftigen Wertentwicklung können daraus nicht abgeleitet werden.
- <sup>11</sup> Durchschnittliches Rating auswertbarer Vermögensgegenstände des Rentenvermögens.

#### Rechtlicher Hinweis

Diese Produktinformation stellt keine Handlungsempfehlung dar und ersetzt nicht die individuelle Anlageberatung durch eine Bank/einen Vertriebspartner sowie den fachkundigen steuerlichen oder rechtlichen Rat.

Ausführliche produktspezifische Informationen, insbesondere zu den Anlagezielen, den Anlagegrundsätzen, zu Chancen und Risiken sowie Erläuterungen zum Risikoprofil des Fonds entnehmen Sie bitte dem Verkaufsprospekt, den Anlagebedingungen, dem Basisinformationsblatt sowie den aktuellen Jahres- und Halbjahresberichten, die Sie kostenlos in deutscher Sprache über den Kundenservice der Union Investment Service Bank AG oder auf [www.union-investment.de/LU2819766994](http://www.union-investment.de/LU2819766994) erhalten. Es ist zu beachten, dass sich die Risikoklasse ändern kann. Diese Dokumente bilden die allein verbindliche Grundlage für den Kauf des Fonds. Bitte lesen Sie den Verkaufsprospekt und das Basisinformationsblatt des Fonds, bevor Sie eine endgültige Anlageentscheidung treffen.

Eine Zusammenfassung Ihrer Anlegerrechte in deutscher Sprache und weitere Informationen zu Instrumenten der kollektiven Rechtsdurchsetzung erhalten Sie auf [www.union-investment.de/beschwerde](http://www.union-investment.de/beschwerde). Union Investment Luxembourg S.A. kann jederzeit beschließen, Vorkehrungen, die sie gegebenenfalls für den Vertrieb von Anteilen eines Fonds und/oder Anteilklassen eines Fonds in einem anderen Mitgliedsstaat als ihrem Herkunftsmitgliedstaat getroffen hat, wieder aufzuheben.

Der zukünftige Anteilwert des Produkts kann gegenüber dem Erwerbszeitpunkt steigen oder fallen. Der UniEuroRenta Unternehmensanleihen 2028 II A unterliegt den luxemburgischen Steuergesetzen. Dies kann Auswirkungen darauf haben, wie Sie bezüglich Ihrer Einkünfte aus dem UniEuroRenta Unternehmensanleihen 2028 II A besteuert werden. Die steuerliche Behandlung hängt von den persönlichen Verhältnissen des jeweiligen Kunden ab und kann künftig Änderungen unterworfen sein.

Soweit nicht anderweitig angegeben, ist die Gültigkeit der hier abgebildeten Informationen, Daten und Meinungsäußerungen auf den Zeitpunkt der Erstellung dieser Produktinformation beschränkt.

Union Investment Luxembourg S.A. kann lediglich für eine in diesem Dokument enthaltene Angabe verantwortlich gemacht werden, die irreführend, unrichtig oder nicht mit den Angaben in gesetzlichen Verkaufsunterlagen und sonstigen Informationsmaterialien vereinbar ist.

Union Investment Service Bank AG  
 Weißfrauenstraße 7  
 60311 Frankfurt am Main  
 Telefon 069 58998-6060  
 E-Mail [service@union-investment.de](mailto:service@union-investment.de)  
[www.union-investment.de](http://www.union-investment.de)

## Zweck

Dieses Informationsblatt stellt Ihnen wesentliche Informationen über dieses Anlageprodukt zur Verfügung. Es handelt sich nicht um Werbematerial. Diese Informationen sind gesetzlich vorgeschrieben, um Ihnen dabei zu helfen, die Art, das Risiko, die Kosten sowie die möglichen Gewinne und Verluste dieses Produkts zu verstehen, und Ihnen dabei zu helfen, es mit anderen Produkten zu vergleichen.

## Produkt

**Produkt:** Der **UniEuroRenta Unternehmensanleihen 2028 II A** ist eine Anteilklasse des Sondervermögens UniEuroRenta Unternehmensanleihen 2028 II (nachfolgend "Fonds" genannt).

**Hersteller:** Union Investment Luxembourg S.A., Union Investment Gruppe.

ISIN: LU2819766994

Webseite: <https://www.union-investment.lu>

Telefon: 00352 2640-9500

Die Commission de Surveillance du Secteur Financier (CSSF) ist für die Aufsicht von Union Investment Luxembourg S.A. in Bezug auf das Basisinformationsblatt zuständig.

Dieses PRIIP ist in Luxemburg, Österreich, Deutschland zugelassen.

Datum des Basisinformationsblatts: 19. Juli 2024

## Um welche Art von Produkt handelt es sich?

**Art:** Der Fonds ist ein in Luxemburg aufgelegtes OGAW-Sondervermögen.

**Laufzeit:** Die Laufzeit des Fonds ist auf den 14. Januar 2028 befristet. Die Verwaltungsgesellschaft behält sich das Recht vor, insoweit erhebliche steuerpolitische, wirtschaftliche und/oder politische Änderungen eintreten, den Fonds jederzeit vor dem vorgesehenen Laufzeitende am 14. Januar 2028 im Interesse der Anleger aufzulösen. Anteile an dem Fonds können grundsätzlich bewertungstäglich zurückgegeben werden. Wir können die Rücknahme aussetzen oder beschränken, wenn außergewöhnliche Umstände dies unter Berücksichtigung der Anlegerinteressen erforderlich erscheinen lassen.

**Ziele:** Ziel der Anlagepolitik von UniEuroRenta Unternehmensanleihen 2028 II A ist die Erwirtschaftung einer angemessenen Rendite des angelegten Kapitals bei gleichzeitiger Beachtung wirtschaftlicher und politischer Risiken.

Das Fondsvermögen wird derzeit überwiegend in Unternehmensanleihen weltweiter Emittenten angelegt. Daneben kann das Fondsvermögen in Pfandbriefen, Covered Bonds, Staatsanleihen und staatsgarantierte Anleihen sowie in sonstige fest- und variabel verzinsliche Wertpapiere (einschließlich Zero-Bonds) investiert werden. Die vorgenannten Anleihen können dabei bis zu 30% des Netto-Fondsvermögens aus dem High Yield Segment stammen.

Darüber hinaus kann das Fondsvermögen in Sichteinlagen oder kündbaren Einlagen im Sinne von Artikel 41 Absatz 1 Buchstabe f des Gesetzes vom 17. Dezember 2010 und/oder Geldmarktinstrumente angelegt werden, die von im Sinne des Verwaltungsreglements zulässigen Kreditinstituten als Bankeinlagen angenommen oder von im Sinne des Verwaltungsreglements zulässigen Emittenten begeben werden.

Die für den Fonds erworbenen Vermögenswerte lauten ausschließlich auf Euro.

Das Portfolio wird insgesamt mit Blick auf das Laufzeitende am 14. Januar 2028 ausgerichtet. Dies bedeutet, dass Anleihen gekauft werden, deren Endfälligkeit nicht über das Laufzeitende des Fonds hinausgeht. Eine defensivere Ausrichtung des Fonds ist möglich und der Erlös aus fälligen Anleihen kann auch im Geldmarkt bzw. in geldmarktähnliche Anlagen investiert werden.

Die Erträge des UniEuroRenta Unternehmensanleihen 2028 II A werden in der Regel ausgeschüttet.

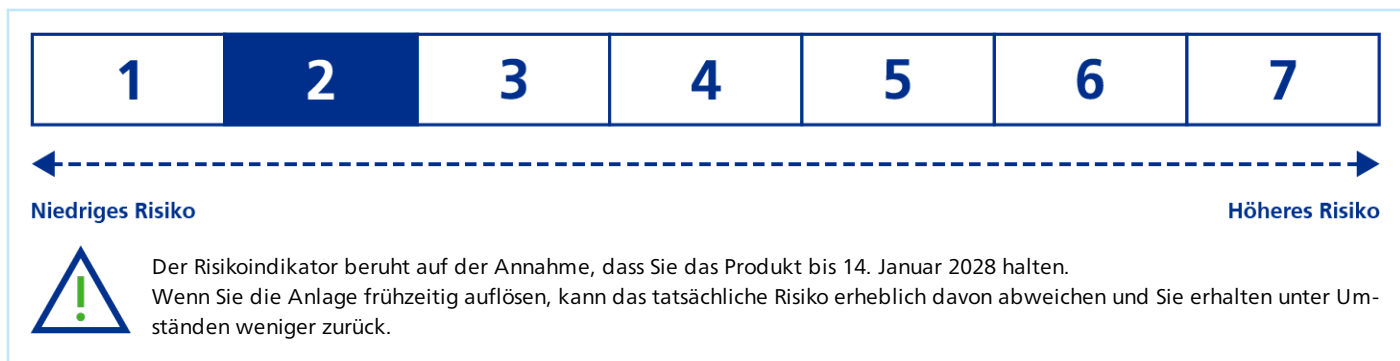
Verwahrstelle des Fonds ist die DZ PRIVATBANK S.A., Luxemburg.

Den Prospekt und die aktuellen Jahres- und Halbjahresberichte, die aktuellen Anteilpreise sowie weitere Informationen zu dem Fonds finden Sie kostenlos in deutscher Sprache unter <https://www.union-investment.lu>.

**Kleinanleger-Zielgruppe:** Der Fonds richtet sich an Kleinanleger. Diese Kunden verfolgen das Ziel der Vermögensbildung / -optimierung und haben einen mittel- bis langfristigen Anlagehorizont. Bei dem vorliegenden Fonds handelt es sich um ein Produkt für Kunden mit Basiskenntnissen und /oder -erfahrungen mit Finanzprodukten. Der Kunde kann einen finanziellen Verlust tragen und legt keinen Wert auf Kapitalschutz.

## Welche Risiken bestehen und was könnte ich im Gegenzug dafür bekommen?

### Risikoindikator



Der Gesamtrisikoindikator hilft Ihnen, das mit diesem Produkt verbundene Risiko im Vergleich zu anderen Produkten einzuschätzen. Er zeigt, wie hoch die Wahrscheinlichkeit ist, dass Sie bei diesem Produkt Geld verlieren, weil sich die Märkte in einer bestimmten Weise entwickeln oder wir nicht in der Lage sind, Sie auszubezahlen.

Wir haben dieses Produkt auf einer Skala von 1 bis 7 in die Risikoklasse 2 eingestuft, wobei 2 einer niedrigen Risikoklasse entspricht. Das Risiko potenzieller Verluste aus der künftigen Wertentwicklung wird als niedrig eingestuft.

Bei sehr ungünstigen Marktbedingungen ist es äußerst unwahrscheinlich, dass unsere Fähigkeit beeinträchtigt wird, Ihr Rückgabeverlangen auszuführen.

Vom Gesamtrisikoindikator nicht angemessen erfasste Risiken: Operationelle Risiken, steuerliche Risiken.

Dieses Produkt beinhaltet keinen Schutz vor künftigen Marktentwicklungen, so dass Sie das angelegte Kapital ganz oder teilweise verlieren könnten.

## Performance-Szenarien

Was Sie bei diesem Produkt am Ende herausbekommen, hängt von der künftigen Marktentwicklung ab. Die künftige Marktentwicklung ist ungewiss und lässt sich nicht mit Bestimmtheit vorhersagen.

Das dargestellte pessimistische, mittlere und optimistische Szenario veranschaulichen die schlechteste, durchschnittliche und beste Wertentwicklung des Produkts und/oder einer geeigneten Benchmark in den letzten 10 Jahren. Die Märkte könnten sich künftig völlig anders entwickeln.

### Zahlung einer einmaligen Anlage

<b>Empfohlene Haltedauer</b>	<b>4 Jahre</b>	
<b>Anlagebeispiel</b>	<b>10.000 EUR</b>	
	<b>Wenn Sie nach 1 Jahr aussteigen</b>	<b>Wenn Sie nach 4 Jahren aussteigen</b>

### Szenarien

Minimum	Es gibt keine garantierte Mindestrendite. Sie könnten Ihre Anlage ganz oder teilweise verlieren.		
<b>Stressszenario</b>	<b>Was Sie am Ende nach Abzug der Kosten herausbekommen könnten</b>	<b>9.220 EUR</b>	<b>9.010 EUR</b>
	Jährliche Durchschnittsrendite	-7,8 %	-2,6 %
<b>Pessimistisches Szenario</b>	<b>Was Sie am Ende nach Abzug der Kosten herausbekommen könnten</b>	<b>9.220 EUR</b>	<b>9.400 EUR</b>
	Jährliche Durchschnittsrendite	-7,8 %	-1,5 %
<b>Mittleres Szenario</b>	<b>Was Sie am Ende nach Abzug der Kosten herausbekommen könnten</b>	<b>9.870 EUR</b>	<b>10.000 EUR</b>
	Jährliche Durchschnittsrendite	-1,3 %	-0,0 %
<b>Optimistisches Szenario</b>	<b>Was Sie am Ende nach Abzug der Kosten herausbekommen könnten</b>	<b>10.300 EUR</b>	<b>10.230 EUR</b>
	Jährliche Durchschnittsrendite	3,0 %	0,6 %

In den angeführten Zahlen sind sämtliche Kosten des Produkts selbst enthalten, jedoch unter Umständen nicht alle Kosten, die Sie an Ihren Berater oder Ihre Vertriebsstelle zahlen müssen, sowie die Kosten Ihres Beraters oder Ihrer Vertriebsstelle. Unberücksichtigt ist auch Ihre persönliche steuerliche Situation, die sich ebenfalls auf den am Ende erzielten Betrag auswirken kann.

Das Stressszenario zeigt, was Sie unter extremen Marktbedingungen zurückbekommen könnten.

Das pessimistische Szenario ergab sich bei einer Anlage zwischen 09/2018 und 09/2022.

Das mittlere Szenario ergab sich bei einer Anlage zwischen 02/2017 und 02/2021.

Das optimistische Szenario ergab sich bei einer Anlage zwischen 04/2014 und 04/2018.

## Was geschieht, wenn Union Investment Luxembourg S.A. nicht in der Lage ist, die Auszahlung vorzunehmen?

Der Ausfall der Gesellschaft hat keine direkten Auswirkungen auf Ihre Auszahlung, da die gesetzliche Regelung vorsieht, dass bei einer Insolvenz der Verwaltungsgesellschaft das Sondervermögen nicht in die Insolvenzmasse eingeht, sondern eigenständig erhalten bleibt.

## Welche Kosten entstehen?

Die Person, die Ihnen dieses Produkt verkauft oder Sie dazu berät, kann Ihnen weitere Kosten berechnen. Sollte dies der Fall sein, teilt diese Person Ihnen diese Kosten mit und legt dar, wie sich diese Kosten auf Ihre Anlage auswirken werden.

### Kosten im Zeitverlauf

In den Tabellen werden Beträge dargestellt, die zur Deckung verschiedener Kostenarten von Ihrer Anlage entnommen werden. Diese Beträge hängen davon ab, wie viel Sie anlegen, wie lange Sie das Produkt halten und wie gut sich das Produkt entwickelt. Die hier dargestellten Beträge veranschaulichen einen beispielhaften Anlagebetrag und verschiedene mögliche Anlagezeiträume.

Wir haben folgende Annahme zugrunde gelegt:

- Im ersten Jahr würden Sie den angelegten Betrag zurückerhalten (0 % Jahresrendite). Für die anderen Halteperioden haben wir angenommen, dass sich das Produkt wie im mittleren Szenario dargestellt entwickelt.
- 10.000 EUR werden angelegt.

	<b>Wenn Sie nach 1 Jahr aussteigen</b>	<b>Wenn Sie nach 4 Jahren aussteigen</b>
<b>Kosten insgesamt</b>	294 EUR	591 EUR
<b>Jährliche Auswirkungen der Kosten (*)</b>	2,9 %	1,5 % pro Jahr

(\*) Diese Angaben veranschaulichen, wie die Kosten Ihre Rendite pro Jahr während der Haltedauer verringern. Wenn Sie beispielsweise zum Ende der empfohlenen Haltedauer aussteigen, wird Ihre durchschnittliche Rendite pro Jahr voraussichtlich 1,5 % vor Kosten und 0,0 % nach Kosten betragen.

Wir können einen Teil der Kosten zwischen uns und der Person aufteilen, die Ihnen das Produkt verkauft, um die für Sie erbrachten Dienstleistungen zu decken. Der Betrag wird Ihnen mitgeteilt.

### Zusammensetzung der Kosten

Einmalige Kosten bei Ein- oder Ausstieg		Wenn Sie nach 1 Jahr aussteigen
Einstiegskosten	2,0 % des Betrags, den Sie beim Einstieg in diese Anlage zahlen. Darin enthalten sind Vertriebskosten in Höhe von 2,0 % des Anlagebetrages / 196 EUR. Dies ist der Höchstbetrag, der Ihnen berechnet wird. Die Person, die Ihnen das Produkt verkauft, teilt Ihnen die tatsächliche Gebühr mit.	bis zu 196 EUR
Ausstiegskosten	Wir berechnen keine Ausstiegsgebühr für dieses Produkt. Die Person, die Ihnen das Produkt verkauft, kann jedoch eine Gebühr berechnen.	
Laufende Kosten pro Jahr		
Verwaltungsgebühren und sonstige Verwaltungs- oder Betriebskosten	0,8 % des Wertes Ihrer Anlage pro Jahr. Hierbei handelt es sich aufgrund der Auflegung am 1. Juli 2024 um eine Schätzung.	79 EUR
Transaktionskosten	0,2 % des Wertes Ihrer Anlage pro Jahr. Hierbei handelt es sich um eine Schätzung der Kosten, die anfallen, wenn wir die zugrunde liegenden Anlagen für das Produkt kaufen oder verkaufen. Der tatsächliche Betrag hängt davon ab, wie viel wir kaufen und verkaufen.	19 EUR
Zusätzliche Kosten unter bestimmten Bedingungen		
Erfolgsgebühren	Für dieses Produkt wird keine Erfolgsgebühr berechnet.	

### Wie lange sollte ich die Anlage halten, und kann ich vorzeitig Geld entnehmen?

#### Empfohlene Haltedauer: 14. Januar 2028

Dieses Produkt ist auf eine mittelfristige Anlage ausgerichtet. Bei Rückgabe vor der empfohlenen Haltedauer fallen keine Kosten oder Gebühren an. Informationen zu Rückgabemöglichkeiten können Sie dem Abschnitt „Um welche Art von Produkt handelt es sich?“ entnehmen.

#### Wie kann ich mich beschweren?

Bei Beschwerden können Sie sich an Union Investment Luxembourg S.A. auf der Internetseite <https://www.union-investment.lu/startseite-luxemburg/kontakt.html> oder schriftlich an Union Investment Luxembourg S.A., 3, Heienhaff, L-1736 Senningerberg, Telefon: 00352 2640-9500, Telefax: 00352 2640-2800 oder per E-Mail an [service@union-investment.lu](mailto:service@union-investment.lu) wenden. Beschwerden über die Person, die zu dem Produkt berät oder es verkauft, können Sie direkt an diese Person richten.

#### Sonstige zweckdienliche Angaben

Der Fonds unterliegt den luxemburgischen Steuervorschriften. Dies kann Auswirkungen darauf haben, wie Sie bzgl. Ihrer Einkünfte aus dem Fonds besteuert werden.