

PrivatFonds: Konsequent pro

Globales Vermögensmanagement mit flexibler Wertsicherung (90 %)



Risikoklasse¹

geringes Risiko **mäßiges Risiko** erhöhtes Risiko hohes Risiko sehr hohes Risiko

Risikoprofil des typischen Anlegers

geringes Risiko sehr hohes Risiko
geringe Renditechancen höchste Renditechancen



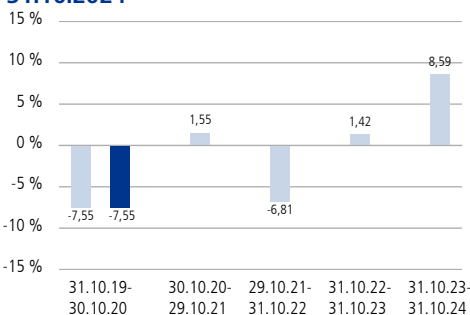
Empfohlener Anlagehorizont



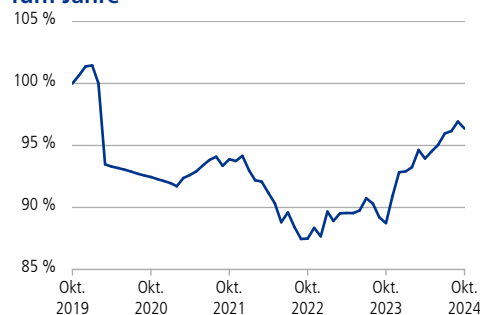
Anlagestrategie

Das Fondsvermögen kann in Aktien, Anleihen, Geldmarktinstrumente, Rohstoffe und Währungen angelegt werden. Die Anlagen können über Direktinvestments (außer Rohstoffe) und in Form von Verbriefungen beziehungsweise Derivaten sowie Zielfonds erfolgen. Das Anlagekonzept des Fonds verbindet ein aktives Management mit einer flexiblen Steuerung einer Vielzahl von Anlageklassen. Der Fonds verfolgt eine dynamische Wertsicherungsstrategie. Dabei wird angestrebt, dass der Anteilwert jeweils zum Ende eines 12-Monats-Zeitraums (Wertsicherungsperiode) mindestens 90 Prozent des Ausgangswerts (Wertsicherungsniveau) zu Beginn des Zeitraums beträgt. Eine Garantie besteht dies bezüglich jedoch nicht. Über den jeweils zugrunde gelegten Ausgangswert hinausgehende zwischenzeitliche Gewinne werden jeweils am letzten Bewertungstag eines Monats gesichert (Höchststandssicherung). Ist der Anteilwert an diesem Tag höher als der Ausgangswert der aktuellen Wertsicherungsperiode, wird eine neue Wertsicherung in Höhe von 90 Prozent dieses Anteilwertes zum Ende eines neuen 12-Monats-Zeitraums ausgesprochen. Durch die Sicherung eines neuen Höchststands erlischt die bisherige Wertsicherung (Niveau und Periode) und wird durch eine neue Wertsicherung (Niveau und Periode) ersetzt. Während eines Wertsicherungszeitraums kann der Verlust größer sein als am Ende der Periode. Die Anlagestrategie bezieht sich nicht auf einen Vergleichsmaßstab und verfolgt kein indexgebundenes Ziel, sondern orientiert sich an einem Wertsicherungsmodell. Das Fondsmanagement kann auf Basis aktueller Kapitalmarkteinschätzungen aktiv von den Ergebnissen dieses Modells abweichen.

Historische Wertentwicklung per 31.10.2024²



Indexierte Wertentwicklung der letzten fünf Jahre



■ Wertentwicklung (brutto) ■ Wertentwicklung für den Anleger (netto)

Wertentwicklung absolut (in %)	Monat	Seit Jahresbeginn			1 Jahr	3 Jahre	5 Jahre	10 Jahre	Seit Auflegung		
Annualisiert	-	-	-	-	8,59	0,87	-0,74	-	-0,41	-	0,63
Kumuliert	-0,59	3,79	8,59	2,63	-3,64	-3,98	9,41	2023	2022	2021	2020
Kalenderjahr	5,89	-6,89	2,21	-9,12	5,66	-7,42	3,00	-1,91	1,14	4,71	2019

Zukünftige Ergebnisse können sowohl niedriger als auch höher ausfallen

Fondsinformationen

Stammdaten	
WKN	A1CTSU
ISIN	LU0493584741
Fondstyp	OGAW-Sondervermögen
Fondswährung	EUR
Auflegungsdatum	01.07.2010
Geschäftsjahr	01.04. - 31.03.
SRI ³	4 von 7
Verfügbarkeit	Grundsätzlich bewertungstäglich
Preisfeststellung	Tag+1 (Ordererteilung vor 16 Uhr im UnionDepot)
Verwaltungsgesellschaft	Union Investment Luxembourg S.A.

Aktuelle Daten per 31.10.2024

Rücknahmepreis	109,41 EUR
Fondsvermögen	520,91 Mio. EUR

Steuer- und Ertragsdaten

Ertragsverwendung	Thesaurierend
Freistellungsempfehlung	1,69 EUR pro Anteil (Schätzwert)

Anlagebeträge

Sparplan	Zusätzlich zur Mindestanlage ab 25,00 EUR pro Rate
Mindestanlage	10.000,00 EUR

Konditionen

Ausgabeaufschlag	0,00 % vom Anteilwert
Verwaltungsvergütung	Zurzeit 1,20 % p.a., maximal 2,00 % p.a. Hiervon erhält Ihre Bank 60,00 % ^{4,5}
Laufende Kosten ⁶	1,6 % p.a.

Erfolgsbonus
Ihre Bank kann einmalig von Union Investment für im Jahr 2024 vermittelte Fondssparverträge mit einem monatlichen Ansparbetrag bis 4.000 Euro eine Provision in Höhe von bis zu 1,24 % des 12-Monats-Sparvolumens oder für im Jahr 2024 vermittelte Fondsanteile der Union Investment eine Provision in Höhe von bis zu 0,88 % des Volumens erhalten, wenn die jeweils mit Union Investment geplanten Absatzziele erreicht wurden, was in der Vergangenheit regelmäßig der Fall war.³

PrivatFonds: Konsequent pro

Globales Vermögensmanagement mit flexibler Wertsicherung (90 %)



Fondsstruktur nach Anlageklassen⁷

Renten	85,59 %
Aktien	21,49 %
Liquidität	7,94 %
Rohstoffe	1,54 %

Fondsstruktur nach Regionen⁷

Europa	Nordamerika	Emerging Markets
92,09 %	8,98 %	5,47 %
Global	Asien/Pazifik	
2,04 %	1,00 %	

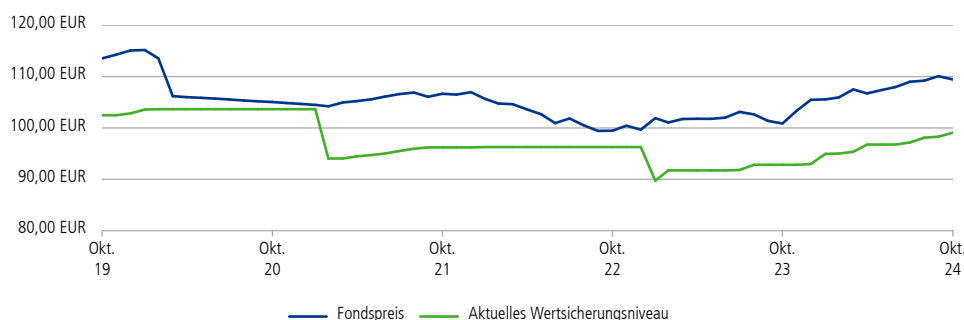
Fondsstruktur nach Regionen (Aktien)⁷

Europa	12,36 %
Nordamerika	6,45 %
Emerging Markets	2,00 %
Global	0,39 %
Asien/Pazifik	0,29 %

Fondsstruktur nach Regionen (Renten)⁷

Europa	78,60 %
Emerging Markets	3,47 %
Nordamerika	2,55 %
Asien/Pazifik	0,66 %
Global	0,24 %

Entwicklung des Anteilwertes/Wertsicherungsniveau



Aktuelle Wertsicherungsgrenze und -periode

Aktuelle Wertsicherungsgrenze	99,05 EUR
Aktuelle Wertsicherungsperiode	01.10.2024 - 30.09.2025

Besonderheiten des Anlagekonzeptes

Attraktive Ertragschancen im Rahmen des Anlagekonzeptes mit angestrebtem periodenbezogenen Werterhalt zum Wertsicherungszeitpunkt und einer monatlichen Höchststandsicherung in Höhe von mindestens 90 Prozent des Startpreises der aktuellen Wertsicherungsperiode für das Ende dieser Wertsicherungsperiode (max. 12 Monate).

Die Chancen im Einzelnen

- Teilnahme an den Ertragschancen der Finanz- und Kapitalmärkte bei gleichzeitiger Wertsicherung
- Risikostreuung und professionelles Fondsmanagement sowie Insolvenzschutz durch Sondervermögen
- Chancen auf Wechselkursgewinne
- Auf das Erreichen des Wertsicherungsziel ausgelegte Anlagepolitik
- Teilnahme am Wertentwicklungspotenzial der investierten Zielfonds
- Teilnahme an den Wachstumschancen von Schwellen- bzw. Entwicklungsländern

Die Risiken im Einzelnen

- Marktbedingte Kurs- und Ertragschwankungen sowie Bonitätsrisiken einzelner Emittenten/Vertragspartner
- Wechselkursschwankungen
- Keine Wertsicherung bei Veräußerung vor dem Zieltermin sowie Verfehlen des Wertsicherungsziels zum Zieltermin
- Ersetzung Wertsicherungsperiode wegen Höchststandsicherung
- Risiken bei der Investition in Zielfonds (zum Beispiel eingeschränkte Handelbarkeit)
- Erhöhte Kursschwankungen und Verluste beziehungsweise Ausfälle bei Anlagen in Schwellen- bzw. Entwicklungsländern (zum Beispiel aufgrund politischer und rechtlicher Risiken)

PrivatFonds: Konsequent pro

Globales Vermögensmanagement mit flexibler Wertsicherung (90 %)



Erläuterung zu den Fußnoten

- ¹ Die Risikoklassifizierung basiert auf verbundeinheitlichen Risikoprofilen und weicht vom Gesamtrisikoindikator des Basisinformationsblattes (BIB) ab.
- ² Abbildungszeitraum 31.10.2019 bis 31.10.2024. Alle Angaben basieren auf eigenen Berechnungen gemäß BVI-Methode und veranschaulichen die Wertentwicklung in der Vergangenheit. Die Bruttowertentwicklung berücksichtigt die auf Fondsebene anfallenden Kosten (zum Beispiel Verwaltungsvergütung), ohne die auf Kundenebene anfallenden Kosten einzubeziehen (zum Beispiel Ausgabeaufschlag und Depotkosten). In der Nettowertentwicklung werden die auf Fondsebene anfallenden Kosten sowie ein Ausgabeaufschlag in Höhe von 0,00 Prozent im ersten Betrachtungszeitraum berücksichtigt. Annualisiert: Durchschnittliche jährliche Wertentwicklung. Kumuliert: Wertentwicklung gesamt. Kalenderjahr / Vergleichsmaßstab: jeweilig bezogen auf das angegebene Kalenderjahr.
- ³ SRI (Summary Risk Indicator). Anhand des Gesamtrisikoindikatoren können Produkte hinsichtlich des möglichen Risikos miteinander verglichen werden. Je höher der Gesamtrisikoindikator, umso höher das Risiko. Die Einstufung kann sich künftig ändern. Ein Gesamtrisikoindikator von 1 bedeutet nicht, dass es sich um eine risikofreie Anlage handelt.
- ⁴ Die Höhe der Partizipation kann sich, abhängig vom Vertriebsstatus Ihrer Bank bei der Verwaltungsgesellschaft, innerhalb der Bandbreite 50-60% (Verwaltungsvergütung) ändern.
- ⁵ Bei einem Pauschalpreis für Ihr Bankdepot gilt dieser, der Ausgabeaufschlag kann (teilweise) entfallen. Im Falle einer Auskehrvereinbarung richtet sich der Umfang der Auskehr nach dieser.
- ⁶ Hierbei handelt es sich um eine Schätzung. Eine eventuelle Erfolgsgebühr wird nicht berücksichtigt. Die laufenden Kosten umfassen die vom Fonds getragenen Kosten inklusive Transaktionskosten, diese bestehen aus tatsächlichen (Order)Gebühren und aus errechneten oder geschätzten fiktiven Werten, d.h. impliziten Transaktionskosten. Bei letzteren können verschiedene Methoden zum Einsatz kommen. Der ausgewiesene Wert wird analog des Basisinformationsblattes (BIB) auf eine Nachkommastelle gerundet.
- ⁷ Es handelt sich um einen Ausweis einschließlich derivativer Finanzinstrumente.

Rechtlicher Hinweis

Diese Produktinformation stellt keine Handlungsempfehlung dar und ersetzt nicht die individuelle Anlageberatung durch eine Bank/einen Vertriebspartner sowie den fachkundigen steuerlichen oder rechtlichen Rat. Ausführliche produktspezifische Informationen, insbesondere zu den Anlagezielen, den Anlagegrundsätzen, dem Risikoprofil des Fonds und den dazugehörigen Erläuterung sowie den Risikohinweisen sind im Verkaufsprospekt dargestellt. Es ist zu beachten, dass sich die Risikoklasse ändern kann.

Die Verkaufsunterlagen zum Fonds (Verkaufsprospekt, Anlagebedingungen, aktuelle Jahres- und Halbjahresberichte und wesentliche Anlegerinformationen) finden Sie in deutscher Sprache auf www.union-investment.de/LU0493584741. Diese können Sie auf Wunsch auch kostenlos in Papierform über die unten angegebene Kontaktmöglichkeit beziehen.

Der zukünftige Anteilwert des Produkts kann gegenüber dem Erwerbszeitpunkt steigen oder fallen. Der PrivatFonds: Konsequent pro unterliegt den luxemburgischen Steuergesetzen. Dies kann Auswirkungen darauf haben, wie Sie bezüglich Ihrer Einkünfte aus dem PrivatFonds: Konsequent pro besteuert werden.

Die steuerliche Behandlung hängt von den persönlichen Verhältnissen des jeweiligen Kunden ab und kann künftig Änderungen unterworfen sein.

Soweit nicht anderweitig angegeben, ist die Gültigkeit der hier abgebildeten Informationen, Daten und Meinungsäußerungen auf den Zeitpunkt der Erstellung dieser Produktinformation beschränkt.

Union Investment Luxembourg S.A. kann lediglich für eine in diesem Dokument enthaltene Angabe verantwortlich gemacht werden, die irreführend, unrichtig oder nicht mit den Angaben in gesetzlichen Verkaufsunterlagen und sonstigen Informationsmaterialien vereinbar ist.

Union Investment Service Bank AG
Weißfrauenstraße 7
60311 Frankfurt am Main
Telefon 069 58998-6060
E-Mail service@union-investment.de
www.union-investment.de

Zweck

Dieses Informationsblatt stellt Ihnen wesentliche Informationen über dieses Anlageprodukt zur Verfügung. Es handelt sich nicht um Werbematerial. Diese Informationen sind gesetzlich vorgeschrieben, um Ihnen dabei zu helfen, die Art, das Risiko, die Kosten sowie die möglichen Gewinne und Verluste dieses Produkts zu verstehen, und Ihnen dabei zu helfen, es mit anderen Produkten zu vergleichen.

Produkt

Produkt: PrivatFonds: **Konsequent pro** (nachfolgend "Fonds" genannt).

Hersteller: Union Investment Luxembourg S.A., Union Investment Gruppe.

ISIN: LU0493584741

Webseite: <https://www.union-investment.lu>

Telefon: 00352 2640-9500

Die Commission de Surveillance du Secteur Financier (CSSF) ist für die Aufsicht von Union Investment Luxembourg S.A. in Bezug auf das Basisinformationsblatt zuständig.

Dieses PRIIP ist in Luxemburg, Österreich, Deutschland zugelassen.

Datum des Basisinformationsblatts: 17. Mai 2024

Um welche Art von Produkt handelt es sich?

Art: Der Fonds ist ein in Luxemburg aufgelegtes OGAW-Sondervermögen.

Laufzeit: Der Fonds hat eine unbegrenzte Laufzeit. Der Fonds kann jederzeit durch die Verwaltungsgesellschaft nach den im Verwaltungsreglement festgelegten Bestimmungen aufgelöst werden. Anteile an dem Fonds können grundsätzlich bewertungstäglich zurückgegeben werden. Wir können die Rücknahme aussetzen oder beschränken, wenn außergewöhnliche Umstände dies unter Berücksichtigung der Anlegerinteressen erforderlich erscheinen lassen.

Ziele: Ziel des Wertsicherungsfonds ist es, dass der Anteilwert jeweils zum Ende eines Zeitraumes von maximal 12 Monaten (Wertsicherungsperiode) mindestens 90 Prozent des bei Beginn des Zeitraumes gültigen Ausgangswerts (Wertsicherungsniveau) beträgt. Eine Garantie besteht diesbezüglich jedoch nicht. Die für den Fonds zu erwerbenden Vermögensgegenstände werden diskretionär auf Basis eines konsistenten Investmentprozesses identifiziert ("aktives Management").

Sofern innerhalb der Wertsicherungsperiode der Rücknahmepreis des Fonds am letzten Bewertungstag eines jeden Monats höher ausfällt als der Rücknahmepreis am vorangegangenen Monatsultimo, beginnt auf dieser Basis im darauffolgenden Monat eine neue Wertsicherungsperiode. Sollte innerhalb von 12 Monaten kein neues Wertsicherungsniveau festgesetzt werden, beginnt spätestens mit dem Ablauf dieser Zeit eine neue Wertsicherungsperiode von 12 Monaten. Das alte Wertsicherungsniveau erlischt und es wird angestrebt, den Rücknahmepreis des Fonds zum Ende der bisherigen Wertsicherungsperiode zu 90 Prozent zum Ende der neuen Periode abzusichern. Dieser Prozess wiederholt sich unbegrenzt. Das Anlagekonzept verbindet ein aktives Management mit einer flexiblen Steuerung einer Vielzahl von Anlageklassen. Derivate können zu Investitions- und Absicherungszwecken eingesetzt werden. Die Anlagestrategie orientiert sich nicht an einem Vergleichsmaßstab, sondern versucht das Wertsicherungsziel zu erreichen/ zu übertreffen. Das Fondsmanagement trifft dabei auf Basis aktueller Kapitalmarktinschätzungen aktive Anlageentscheidungen.

Der Fonds investiert weltweit unter anderem in Aktien, Anleihen, Geldmarktinstrumente, Rohstoffe und Währungen. Dies kann über Direktinvestments (außer Rohstoffe), Verbriefungen beziehungsweise

Derivate und/oder Zielfondsanlagen geschehen.

Die Erträge des Fonds werden thesauriert.

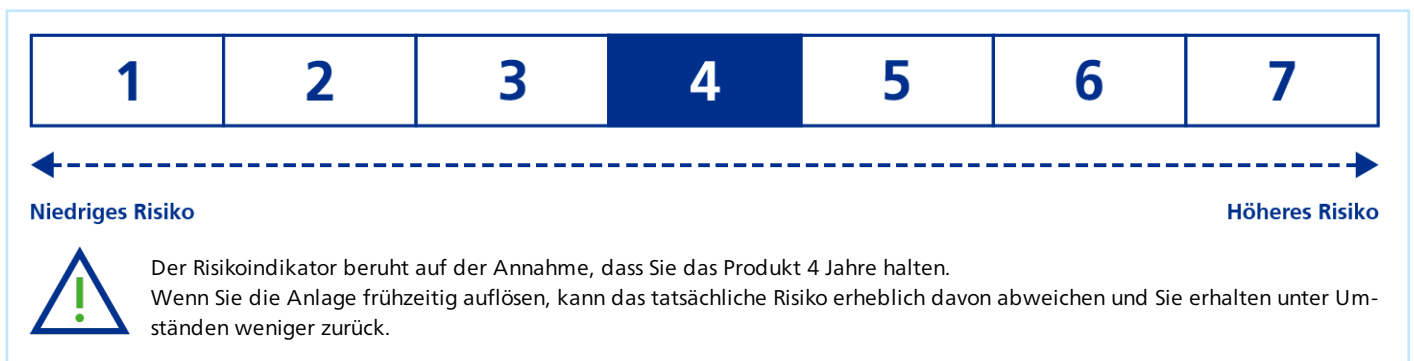
Verwahrstelle des Fonds ist die DZ PRIVATBANK S.A., Luxemburg.

Den Prospekt und die aktuellen Jahres- und Halbjahresberichte, die aktuellen Anteilpreise sowie weitere Informationen zu dem Fonds finden Sie kostenlos in deutscher Sprache unter <https://www.union-investment.lu>.

Kleinanleger-Zielgruppe: Der Fonds richtet sich an Kleinanleger. Diese Kunden verfolgen das Ziel der Vermögensbildung / -optimierung und haben einen mittel- bis langfristigen Anlagehorizont. Bei dem vorliegenden Fonds handelt es sich um ein Produkt für Kunden mit Basiskenntnissen und /oder -erfahrungen mit Finanzprodukten. Der Kunde kann einen finanziellen Verlust tragen und legt keinen Wert auf Kapitalschutz.

Welche Risiken bestehen und was könnte ich im Gegenzug dafür bekommen?

Risikoindikator



Der Gesamtrisikoindikator hilft Ihnen, das mit diesem Produkt verbundene Risiko im Vergleich zu anderen Produkten einzuschätzen. Er zeigt, wie hoch die Wahrscheinlichkeit ist, dass Sie bei diesem Produkt Geld verlieren, weil sich die Märkte in einer bestimmten Weise entwickeln oder wir nicht in der Lage sind, Sie auszubezahlen.

Wir haben dieses Produkt auf einer Skala von 1 bis 7 in die Risikoklasse 4 eingestuft, wobei 4 einer mittleren Risikoklasse entspricht. Das Risiko potenzieller Verluste aus der künftigen Wertentwicklung wird als mittel eingestuft.

Bei sehr ungünstigen Marktbedingungen ist es möglich, dass unsere Fähigkeit beeinträchtigt wird, Ihr Rückgabeverlangen auszuführen. Vom Gesamtrisikoindikator nicht angemessen erfasste Risiken: Operationelle Risiken, steuerliche Risiken. Dieses Produkt beinhaltet keinen Schutz vor künftigen Marktentwicklungen, so dass Sie das angelegte Kapital ganz oder teilweise verlieren könnten.

Performance-Szenarien

Was Sie bei diesem Produkt am Ende herausbekommen, hängt von der künftigen Marktentwicklung ab. Die künftige Marktentwicklung ist ungewiss und lässt sich nicht mit Bestimmtheit vorhersagen.

Das dargestellte pessimistische, mittlere und optimistische Szenario veranschaulichen die schlechteste, durchschnittliche und beste Wertentwicklung des Produkts und/oder einer geeigneten Benchmark in den letzten 10 Jahren. Die Märkte könnten sich künftig völlig anders entwickeln.

Zahlung einer einmaligen Anlage

Empfohlene Haltedauer	4 Jahre	
Anlagebeispiel	10.000 EUR	
	Wenn Sie nach 1 Jahr aussteigen	Wenn Sie nach 4 Jahren aussteigen

Szenarien

Minimum	Es gibt keine garantierte Mindestrendite. Sie könnten Ihre Anlage ganz oder teilweise verlieren.		
Stressszenario	Was Sie am Ende nach Abzug der Kosten herausbekommen könnten	9.060 EUR	8.370 EUR
	Jährliche Durchschnittsrendite	-9,4 %	-4,3 %
Pessimistisches Szenario	Was Sie am Ende nach Abzug der Kosten herausbekommen könnten	9.060 EUR	8.670 EUR
	Jährliche Durchschnittsrendite	-9,4 %	-3,5 %
Mittleres Szenario	Was Sie am Ende nach Abzug der Kosten herausbekommen könnten	9.890 EUR	9.180 EUR
	Jährliche Durchschnittsrendite	-1,1 %	-2,1 %
Optimistisches Szenario	Was Sie am Ende nach Abzug der Kosten herausbekommen könnten	10.860 EUR	10.410 EUR
	Jährliche Durchschnittsrendite	8,6 %	1,0 %

In den angeführten Zahlen sind sämtliche Kosten des Produkts selbst enthalten, jedoch unter Umständen nicht alle Kosten, die Sie an Ihren Berater oder Ihre Vertriebsstelle zahlen müssen, sowie die Kosten Ihres Beraters oder Ihrer Vertriebsstelle. Unberücksichtigt ist auch Ihre persönliche steuerliche Situation, die sich ebenfalls auf den am Ende erzielten Betrag auswirken kann.

Das Stressszenario zeigt, was Sie unter extremen Marktbedingungen zurückbekommen könnten.

Das pessimistische Szenario ergab sich bei einer Anlage zwischen 09/2018 und 09/2022.

Das mittlere Szenario ergab sich bei einer Anlage zwischen 05/2015 und 05/2019.

Das optimistische Szenario ergab sich bei einer Anlage zwischen 04/2014 und 04/2018.

Was geschieht, wenn Union Investment Luxembourg S.A. nicht in der Lage ist, die Auszahlung vorzunehmen?

Der Ausfall der Gesellschaft hat keine direkten Auswirkungen auf Ihre Auszahlung, da die gesetzliche Regelung vorsieht, dass bei einer Insolvenz der Verwaltungsgesellschaft das Sondervermögen nicht in die Insolvenzmasse eingeht, sondern eigenständig erhalten bleibt.

Welche Kosten entstehen?

Die Person, die Ihnen dieses Produkt verkauft oder Sie dazu berät, kann Ihnen weitere Kosten berechnen. Sollte dies der Fall sein, teilt diese Person Ihnen diese Kosten mit und legt dar, wie sich diese Kosten auf Ihre Anlage auswirken werden.

Kosten im Zeitverlauf

In den Tabellen werden Beträge dargestellt, die zur Deckung verschiedener Kostenarten von Ihrer Anlage entnommen werden. Diese Beträge hängen davon ab, wie viel Sie anlegen, wie lange Sie das Produkt halten und wie gut sich das Produkt entwickelt. Die hier dargestellten Beträge veranschaulichen einen beispielhaften Anlagebetrag und verschiedene mögliche Anlagezeiträume.

Wir haben folgende Annahme zugrunde gelegt:

- Im ersten Jahr würden Sie den angelegten Betrag zurückerhalten (0 % Jahresrendite). Für die anderen Halteperioden haben wir angenommen, dass sich das Produkt wie im mittleren Szenario dargestellt entwickelt.

- 10.000 EUR werden angelegt.

	Wenn Sie nach 1 Jahr aussteigen	Wenn Sie nach 4 Jahren aussteigen
Kosten insgesamt	161 EUR	624 EUR
Jährliche Auswirkungen der Kosten (*)	1,6 %	1,6 % pro Jahr

(*) Diese Angaben veranschaulichen, wie die Kosten Ihre Rendite pro Jahr während der Haltedauer verringern. Wenn Sie beispielsweise zum Ende der empfohlenen Haltedauer aussteigen, wird Ihre durchschnittliche Rendite pro Jahr voraussichtlich -0,5 % vor Kosten und -2,1 % nach Kosten betragen.

Wir können einen Teil der Kosten zwischen uns und der Person aufteilen, die Ihnen das Produkt verkauft, um die für Sie erbrachten Dienstleistungen zu decken. Der Betrag wird Ihnen mitgeteilt.

Zusammensetzung der Kosten

Einmalige Kosten bei Ein- oder Ausstieg		Wenn Sie nach 1 Jahr aussteigen
Einstiegskosten	Wir berechnen keine Einstiegsgebühr.	
Ausstiegskosten	Wir berechnen keine Ausstiegsgebühr für dieses Produkt. Die Person, die Ihnen das Produkt verkauft, kann jedoch eine Gebühr berechnen.	
Laufende Kosten pro Jahr		
Verwaltungsgebühren und sonstige Verwaltungs- oder Betriebskosten	1,6 % des Wertes Ihrer Anlage pro Jahr. Hierbei handelt es sich um eine Schätzung auf der Grundlage der tatsächlichen Kosten des letzten Jahres.	160 EUR
Transaktionskosten	0,0 % des Wertes Ihrer Anlage pro Jahr. Hierbei handelt es sich um eine Schätzung der Kosten, die anfallen, wenn wir die zugrunde liegenden Anlagen für das Produkt kaufen oder verkaufen. Der tatsächliche Betrag hängt davon ab, wie viel wir kaufen und verkaufen.	1 EUR
Zusätzliche Kosten unter bestimmten Bedingungen		
Erfolgsgebühren	Für dieses Produkt wird keine Erfolgsgebühr berechnet.	

Wie lange sollte ich die Anlage halten, und kann ich vorzeitig Geld entnehmen?

Empfohlene Haltedauer: 4 Jahre

Dieses Produkt ist auf eine mittelfristige Anlage ausgerichtet. Bei Rückgabe vor der empfohlenen Haltedauer fallen keine Kosten oder Gebühren an. Informationen zu Rückgabemöglichkeiten können Sie dem Abschnitt „Um welche Art von Produkt handelt es sich?“ entnehmen.

Wie kann ich mich beschweren?

Bei Beschwerden können Sie sich an Union Investment Luxembourg S.A. auf der Internetseite <https://www.union-investment.lu/startseite-luxemburg/kontakt.html> oder schriftlich an Union Investment Luxembourg S.A., 3, Heienhaff, L-1736 Senningerberg, Telefon: 00352 2640-9500, Telefax: 00352 2640-2800 oder per E-Mail an service@union-investment.lu wenden. Beschwerden über die Person, die zu dem Produkt berät oder es verkauft, können Sie direkt an diese Person richten.

Sonstige zweckdienliche Angaben

Unter <https://www.union-investment.de/LU0493584741> finden Sie Informationen zur vergangenen Wertentwicklung aus den zurückliegenden 10 Jahren sowie eine monatlich aktualisierte Veröffentlichung der Berechnungen früherer Performance-Szenarien.

Der Fonds unterliegt den luxemburgischen Steuervorschriften. Dies kann Auswirkungen darauf haben, wie Sie bzgl. Ihrer Einkünfte aus dem Fonds besteuert werden.